



eライブラリの家庭学習サービスは、小学1年生から中学3年生までの教科を自由に学習できるので、予習、復習にピッタリです。毎日コツコツ学習しましょう！

1. ログインしましょう

- ① インターネットをダブルクリックで開きます
- ② アドレスに次のように入力します



katei.kodomo.ne.jp

※対応しているブラウザは、Internet Explorer 11, Edge, Google Chrome, Safari(iOS版), Android標準ブラウザです。

※「https://」の入力は、省略できます。

- ③ ログインページに「学校コード」「ログインID」「パスワード」を入力し、【ログイン】を押します
- ④ 学習用のトップページが開きます



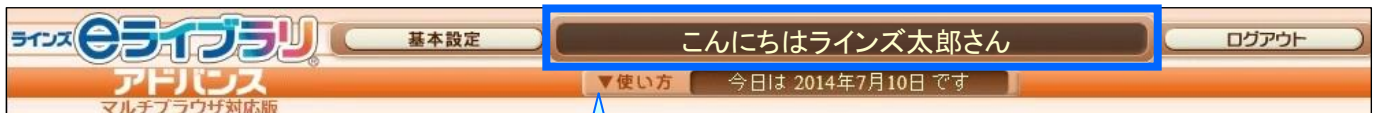
<入力の注意>

1. 学校コード (数字10ケタ)
2. 学校で使うeライブラリと同じログインID
3. 学校で使うeライブラリと同じパスワード

すべて半角で入力してください。
学校コード・ログインID・パスワードがわからないときは、学校の先生にかくにんしてください。



- ④ 学習用のトップページが開いたら、自分の名前が出ているかかくにんしましょう




「▼使い方」をクリックするとオンラインガイドが見られます！

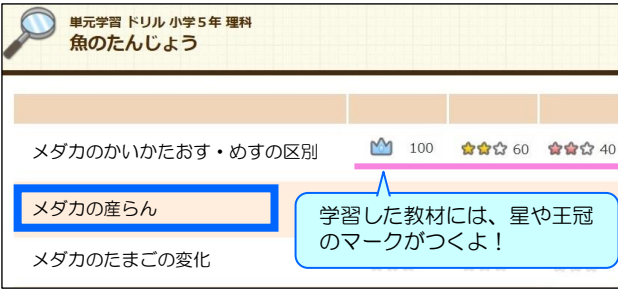
2. 「しっかり学習」で予習・復習しましょう

ドリル学習(単元学習)

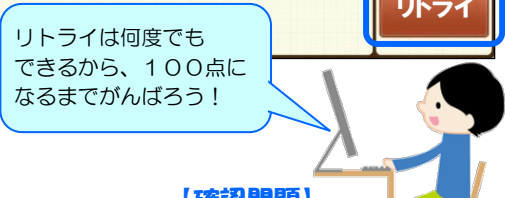
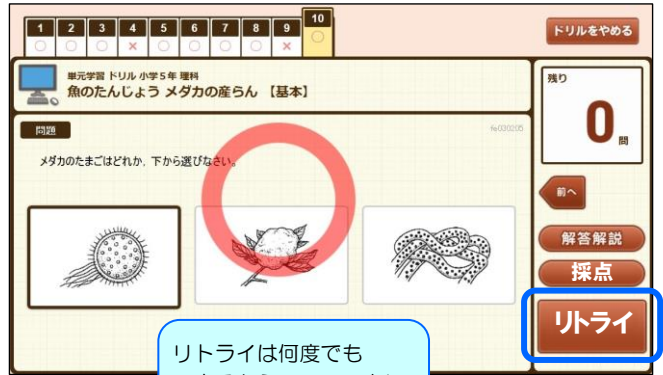
① [しっかり学習] → [ドリル(単元学習)] をクリックします



② 学年、教科、単元、教材のレベルをえらんで、ドリルをはじめましょう



③ 間違えた時は、[リトライ]でやり直します
最後に[採点]をクリックして終わります。



解説教材

① [しっかり学習] → [解説教材] をクリックします

② 学年、教科、単元をえらんで、学習しましょう



解説教材



確認問題



シールをクリックすると答えが見られます!

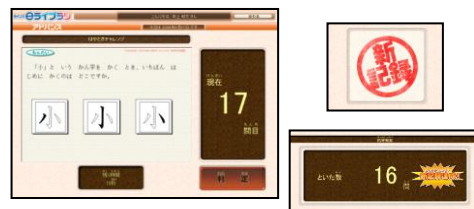
3. 楽しいコンテンツもたくさんあるよ

いろいろカード帳



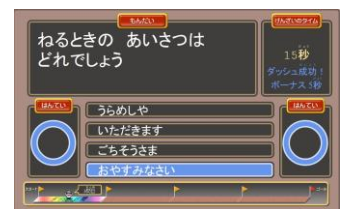
デジタル単語帳でかくにん!

早解きチャレンジ



せいげん時間内に問題にちょうせん!

対戦! マラソニックイズ



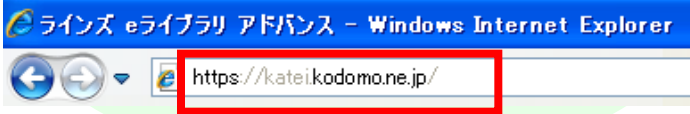
みんなでクイズ対戦!

- ◆ 学校で利用しているドリル教材をご家庭のパソコンから無料で利用できます。
- ◆ 小学1年から中学3年までの約60,000問の教材で、どの学年も自由に学習！

ブラウザでURLの入力欄に

<https://katei.kodomo.ne.jp>

と入力し接続します



『学校コード』『ID』『パスワード』を入力してログイン



※不明な場合は学校へ問い合わせてください。

○ 家庭学習サイト TOP画面



しっかり学習



たくさん学習すると・・・木が!

○ 単元学習・ドリル教材例



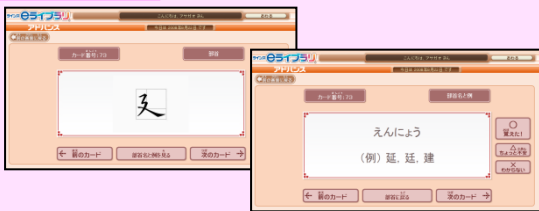
小学4年理科「電気のはたらき」

○ テーマ学習



算数・数学を系統別 (計算・図形) に基礎から積み上げ学習します。

楽しく学習



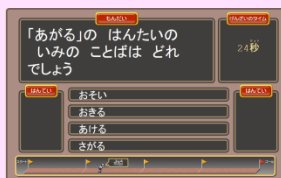
いろいろカード帳やはよときチャレンジなど、楽しみながら学習できるコンテンツもあります

※ いろいろカード帳

クリックでページをめくりながら単語帳のように学習できます。英単語や漢字、歴史年号、国の首都など、各教科種類も豊富です!

○ 対戦! マラソクイズ

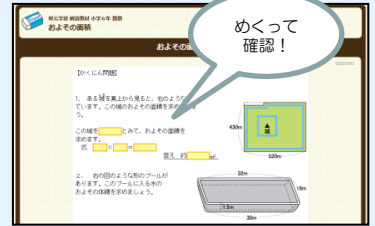
20問正解するまでのタイムをみんなの記録と競争します。



○ 解説教材



○ 確認問題



単元ごとのポイントをまとめた「解説教材」、めくり形式で要点の確認ができる「確認問題」がご利用いただけます。

推奨動作環境

- 【OS】 Microsoft® Windows 7 / 8.1 / 10
iOS6~10, Android4.2 / 4.4
- 【ブラウザ】 Microsoft® Internet Explorer 11,
Microsoft® Edge, Google Chrome,
Safari(iOS版), Android標準ブラウザ

※パソコンやインターネット接続環境の準備、通信費は各ご家庭のご負担となります。