



### 3. スポーツ・レクリエーション施設

030101

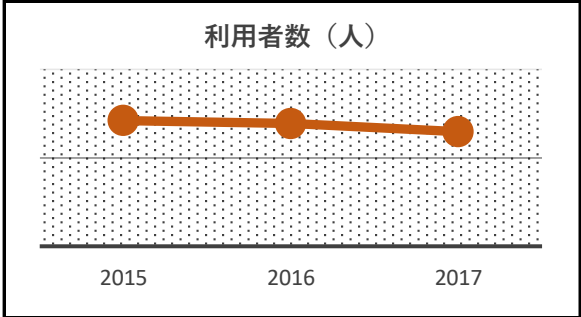
1. 基本情報			
施設名称	市原市武道館		
所在地	市原市八幡1272番地3	地区	市原地区
大分類	スポーツ・レクリエーション施設	管理形態	直営
中分類	スポーツ施設	所管部署	生涯学習部生涯学習課
小分類		設置根拠	市原市武道館の設置及び管理等に関する条例
設置目的	市における社会教育の振興を図る。		



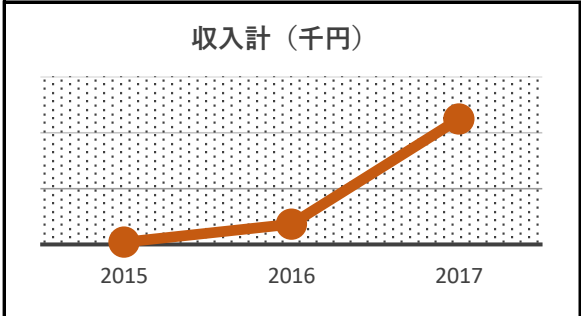
2. 土地情報					
敷地面積	894	敷地所有形態	市有	区域区分等	市街化区域
用途地域	商業地域	指定建蔽率(%)	80	指定容積率(%)	400

3. 建物情報					
棟数	1	全棟延床面積(㎡)	270	主要建築物延床面積(㎡)	270
主要建築物構造	S	主要建築物階数	地上1階	主要建築物築年度	1984
主要建築物耐震性能(IS値)	0.6	避難所・避難場所指定	×	取得価額等(千円)	39,390
設備状況	出入口スロープ		エレベータ		多目的トイレ
	×		×		×

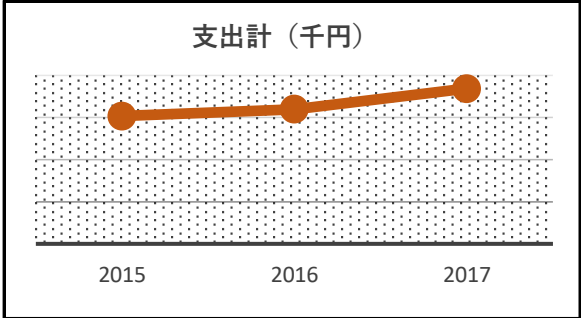
4. 併設施設	
施設名称	分類



5. 利用状況			
項目	2015	2016	2017
利用者数(人)	7,105	6,935	6,479




6. 収支の状況(千円)					
	項目	2015	2016	2017	
収入	使用料・手数料	8	72	359	
	国・県支出金	0	0	0	
	その他	0	0	90	
	収入計(千円) (A)	8	72	449	
	利用者1人あたり収入	0	0	0	
	単位面積当たり収入(千円/㎡)	0	0	2	
支出	人件費	0	0	0	
	物件費	光熱水費	500	491	529
		委託料	714	889	1,112
		指定管理料	0	0	0
		賃借料	0	0	18
		その他	208	105	0
	維持補修費	0	15	96	
	保険料	5	5	5	
	減価償却費	0	0	0	
	公債費利子	91	94	84	
	支出計(千円) (B)	1,518	1,599	1,844	
	利用者1人あたり支出	0	0	0	
	単位面積当たり支出(千円/㎡)	6	6	7	
収支差額(A)-(B)	-1,510	-1,527	-1,395		



7. 備考  
 ■2014年8月～2015年2月まで工事のため休館。

030102

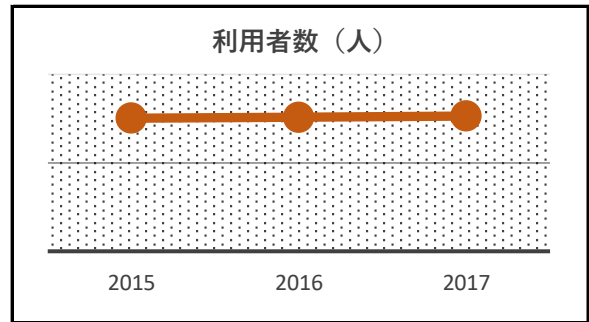
1. 基本情報			
施設名称	ゼットエー武道場		
所在地	市原市能満1474番地1	地区	市原地区
大分類	スポーツ・レクリエーション施設	管理形態	指定管理
中分類	スポーツ施設	所管部署	スポーツ国際交流部スポーツ振興課
小分類		設置根拠	市原市中央武道館の設置及び管理に関する条例
設置目的	市民の健康と体力の増進を図る。		



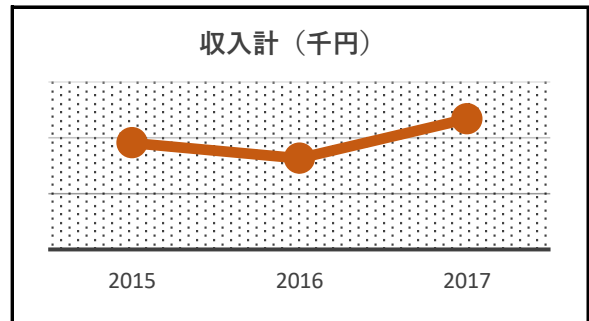
2. 土地情報					
敷地面積	185,000	敷地所有形態	市有	区域区分等	市街化調整区域
用途地域	—	指定建蔽率(%)	60	指定容積率(%)	100

3. 建物情報					
棟数	1	全棟延床面積(㎡)	5,196	主要建築物延床面積(㎡)	5,196
主要建築物構造	RC・一部S	主要建築物階数	地上2階地下1階	主要建築物築年度	1989
主要建築物耐震性能(IS値)	新	避難所・避難場所指定	×	取得価額等(千円)	1,390,010
設備状況	出入口スロープ		エレベータ		多目的トイレ
	○		×		○

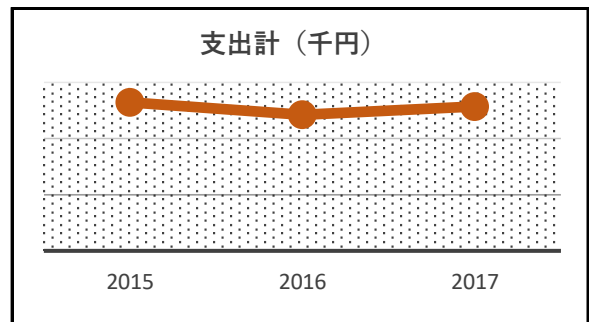
4. 併設施設	
施設名称	分類



5. 利用状況			
項目	2015	2016	2017
利用者数(人)	150,450	151,430	152,864



6. 収支の状況(千円)					
	項目	2015	2016	2017	
収入	使用料・手数料	17,121	16,322	17,353	
	国・県支出金	0	0	0	
	その他	1,971	0	6,025	
	収入計(千円) (A)	19,092	16,322	23,378	
	利用者1人あたり収入	0	0	0	
	単位面積当たり収入(千円/㎡)	4	3	4	
支出	人件費	0	0	0	
	物件費	光熱水費	10,490	7,690	8,688
		委託料	514	656	527
		指定管理料	88,496	82,520	82,947
		賃借料	0	0	0
		その他	1,402	0	3,972
	維持補修費	996	281	1,389	
	保険料	172	179	181	
	減価償却費	29,917	29,575	30,580	
	公債費利子	235	251	222	
	支出計(千円) (B)	132,222	121,152	128,506	
	利用者1人あたり支出	1	1	1	
	単位面積当たり支出(千円/㎡)	25	23	25	
収支差額(A)-(B)		-113,130	-104,830	-105,128	



7. 備考  
 ■2014年7月から2015年3月まで、大道場改修工事のため貸出を停止。

030103

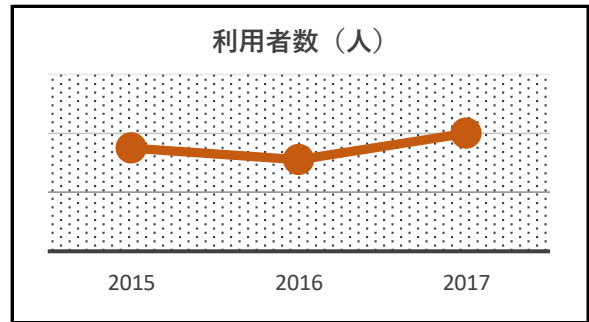
1. 基本情報			
施設名称	有料公園施設(姉崎地区)		
所在地	市原市姉崎海岸23番地2	地区	姉崎地区
大分類	スポーツ・レクリエーション施設	管理形態	指定管理
中分類	スポーツ施設	所管部署	スポーツ国際交流部スポーツ振興課
小分類		設置根拠	市原市有料公園施設管理条例
設置目的	市民のスポーツ及びレクリエーション活動に必要な施設を提供し、市民の健康と体力の増進を図ること。		



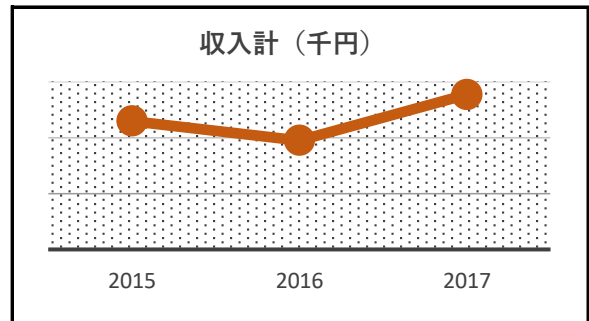
2. 土地情報					
敷地面積	—	敷地所有形態	市有	区域区分等	—
用途地域	—	指定建蔽率(%)	—	指定容積率(%)	—

3. 建物情報					
棟数	2	全棟延床面積(㎡)	1,891	主要建築物延床面積(㎡)	1,097
主要建築物構造	RC	主要建築物階数	地上1階・地下1階	主要建築物築年度	1995
主要建築物耐震性能(IS値)	新	避難所・避難場所指定	×	取得価額等(千円)	425,060
設備状況	出入口スロープ		エレベータ		多目的トイレ
	○		—		○

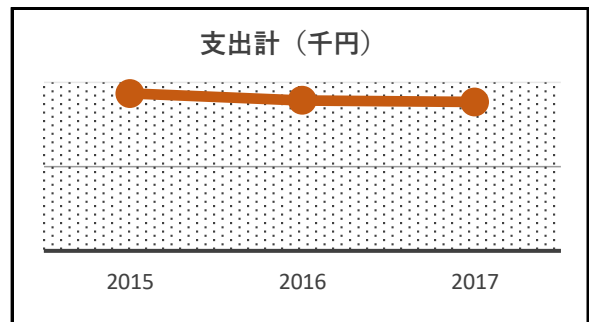
4. 併設施設	
施設名称	分類
姉崎プール(姉崎公園)	スポーツ・レクリエーション施設
姉崎スケート場(姉崎公園)	スポーツ・レクリエーション施設
姉崎サッカー場(姉崎公園)	スポーツ・レクリエーション施設
姉崎多目的広場(姉崎公園)	スポーツ・レクリエーション施設



5. 利用状況			
項目	2015	2016	2017
利用者数(人)	87,531	77,638	100,035



6. 収支の状況(千円)					
	項目	2015	2016	2017	
収入	使用料・手数料	10,844	9,759	13,123	
	国・県支出金	0	0	0	
	その他	649	0	746	
	収入計(千円) (A)	11,493	9,759	13,869	
	利用者1人あたり収入	0	0	0	
	単位面積当たり収入(千円/㎡)	—	—	—	
支出	人件費	0	0	0	
	物件費	光熱水費	18,448	14,570	14,220
		委託料	317	677	434
		指定管理料	64,540	64,867	65,063
		賃借料	0	0	0
		その他	0	130	0
	維持補修費	454	0	778	
	保険料	37	39	40	
	減価償却費	8,311	7,956	7,871	
	公債費利子	1,358	1,083	0	
	支出計(千円) (B)	93,465	89,322	88,406	
	利用者1人あたり支出	1	1	1	
	単位面積当たり支出(千円/㎡)	—	—	—	
収支差額(A)-(B)		-81,972	-79,563	-74,537	



7. 備考

030104

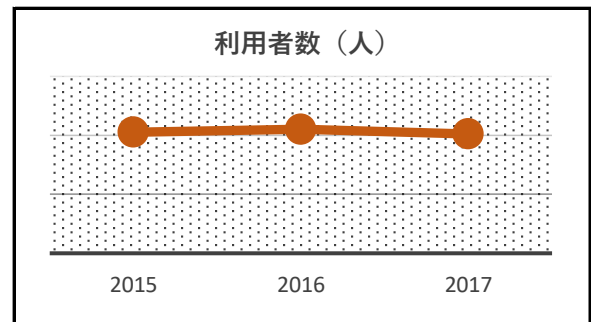
1. 基本情報			
施設名称	有料公園施設(東部地区)		
所在地	市原市八幡440 他	地区	市原地区・ちはら台地区
大分類	スポーツ・レクリエーション施設	管理形態	指定管理
中分類	スポーツ施設	所管部署	スポーツ国際交流部スポーツ振興課
小分類		設置根拠	市原市有料公園施設管理条例
設置目的	市民のスポーツ及びレクリエーション活動に必要な施設を提供し、市民の健康と体力の増進を図ること。		



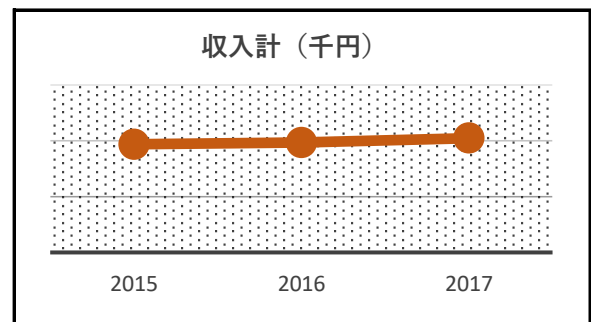
2. 土地情報					
敷地面積	—	敷地所有形態	市有	区域区分等	—
用途地域	—	指定建蔽率(%)	—	指定容積率(%)	—

3. 建物情報					
棟数	—	全棟延床面積(㎡)	—	主要建築物延床面積(㎡)	—
主要建築物構造	—	主要建築物階数	—	主要建築物築年度	—
主要建築物耐震性能(IS値)	—	避難所・避難場所指定	○	取得価額等(千円)	129,228
設備状況	出入口スロープ		エレベータ		多目的トイレ
	○		—		○

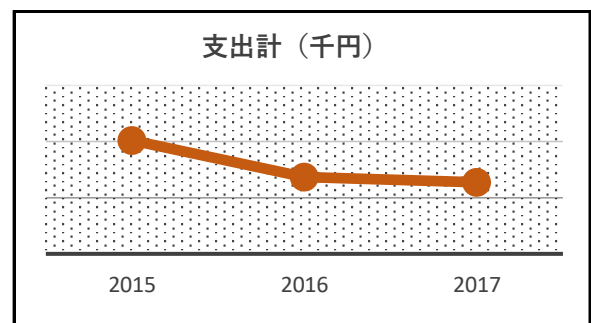
4. 併設施設	
施設名称	分類
八幡サッカー場(八幡運動公園)	スポーツ・レクリエーション施設
八幡プール(八幡公園)	スポーツ・レクリエーション施設
八幡庭球場(八幡公園)	スポーツ・レクリエーション施設
八幡球技場(八幡公園)	スポーツ・レクリエーション施設
御影台庭球場(御影台公園)	スポーツ・レクリエーション施設
ちはら台庭球場(ちはら台公園)	スポーツ・レクリエーション施設
ちはら台多目的スポーツ広場(ちはら台公園)	スポーツ・レクリエーション施設
堂坂庭球場(堂坂公園)	スポーツ・レクリエーション施設



5. 利用状況			
項目	2015	2016	2017
利用者数(人)	205,391	210,387	202,282



6. 収支の状況(千円)					
	項目	2015	2016	2017	
収入	使用料・手数料	18,727	19,704	19,955	
	国・県支出金	0	0	0	
	その他	654	0	508	
	収入計(千円) (A)	19,381	19,704	20,463	
	利用者1人あたり収入	0	0	0	
	単位面積当たり収入(千円/㎡)	—	—	—	
支出	人件費	0	0	0	
	物件費	光熱水費	13,561	9,757	10,911
		委託料	654	680	574
		指定管理料	51,153	51,728	52,072
		賃借料	0	0	0
		その他	0	335	150
	維持補修費	6,188	0	0	
	保険料	9	5	4	
	減価償却費	28,667	5,538	0	
	公債費利子	771	359	0	
	支出計(千円) (B)	101,003	68,402	63,711	
	利用者1人あたり支出	0	0	0	
	単位面積当たり支出(千円/㎡)	—	—	—	
収支差額(A)-(B)	-81,622	-48,698	-43,248		



7. 備考	

030105

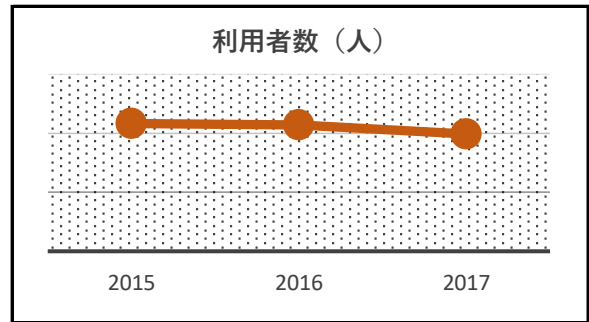
1. 基本情報			
施設名称	有料公園施設(五井地区)		
所在地	市原市岩崎536 他	地区	五井地区
大分類	スポーツ・レクリエーション施設	管理形態	指定管理
中分類	スポーツ施設	所管部署	スポーツ国際交流部スポーツ振興課
小分類		設置根拠	市原市有料公園施設管理条例
設置目的	市民のスポーツ及びレクリエーション活動に必要な施設を提供し、市民の健康と体力の増進を図ること。		



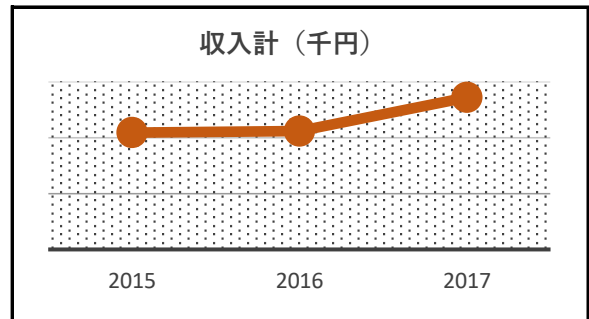
2. 土地情報					
敷地面積	—	敷地所有形態	市有	区域区分等	—
用途地域	—	指定建蔽率(%)	—	指定容積率(%)	—

3. 建物情報					
棟数	5	全棟延床面積(㎡)	20,746	主要建築物延床面積(㎡)	12,178
主要建築物構造	RC	主要建築物階数	地上1階・地下1階	主要建築物築年度	1995
主要建築物耐震性能(IS値)	新	避難所・避難場所指定	○	取得価額等(千円)	4,600,840
設備状況	出入口スロープ		エレベータ		多目的トイレ
	○		—		○

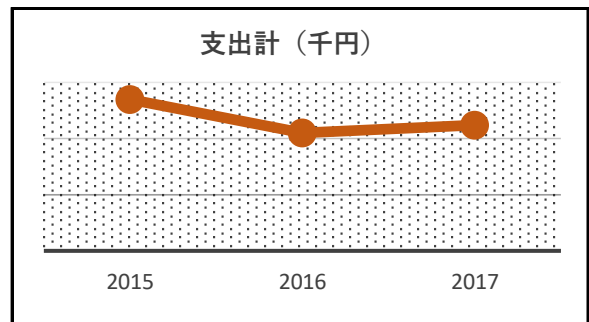
4. 併設施設	
施設名称	分類
ゼットエーボールパーク(市原緑地運動公園)	スポーツ・レクリエーション施設
ゼットエーオリピスタジアム(市原緑地運動公園)	スポーツ・レクリエーション施設
臨海第1・第2庭球場(市原緑地運動公園)	スポーツ・レクリエーション施設
臨海体育館(市原緑地運動公園)	スポーツ・レクリエーション施設
臨海プール(市原緑地運動公園)	スポーツ・レクリエーション施設
玉前球場(玉前公園)	スポーツ・レクリエーション施設
養老川臨海第1球場(養老川臨海公園)	スポーツ・レクリエーション施設
養老川臨海第2球場(養老川臨海公園)	スポーツ・レクリエーション施設



5. 利用状況			
項目	2015	2016	2017
利用者数(人)	216,681	214,449	198,861



6. 収支の状況(千円)					
	項目	2015	2016	2017	
収入	使用料・手数料	20,811	21,202	23,811	
	国・県支出金	0	0	0	
	その他	114	0	3,415	
	収入計(千円) (A)	20,925	21,202	27,226	
	利用者1人あたり収入	0	0	0	
	単位面積当たり収入(千円/㎡)	—	—	—	
支出	人件費	0	0	0	
	物件費	光熱水費	29,414	19,369	20,616
		委託料	317	759	850
		指定管理料	91,425	92,178	92,630
		賃借料	0	0	0
		その他	234	236	6,592
	維持補修費	2,058	0	5,011	
	保険料	295	310	316	
	減価償却費	141,967	94,050	95,550	
	公債費利子	3,978	3,165	2,336	
	支出計(千円) (B)	269,688	210,067	223,901	
	利用者1人あたり支出	1	1	1	
	単位面積当たり支出(千円/㎡)	—	—	—	
収支差額(A)-(B)		-248,763	-188,865	-196,675	



7. 備考

030106

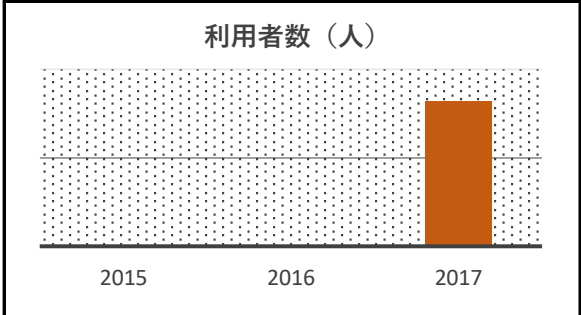
1. 基本情報			
施設名称	スポレクパーク		
所在地	市原市菊間775番地	地区	市原地区
大分類	スポーツ・レクリエーション施設	管理形態	指定管理
中分類	スポーツ施設	所管部署	スポーツ国際交流部スポーツ振興課
小分類		設置根拠	市原スポレクパークの設置及び管理に関する条例
設置目的	スポーツの振興とレクリエーション活動の場を提供し、市民の健康増進を図るため。		



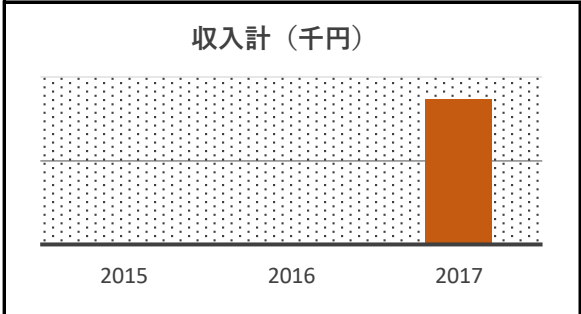
2. 土地情報					
敷地面積	103,037	敷地所有形態	全部借地	区域区分等	市街化調整区域
用途地域	—	指定建蔽率(%)	60	指定容積率(%)	100

3. 建物情報					
棟数	7	全棟延床面積(㎡)	465	主要建築物延床面積(㎡)	278
主要建築物構造	S	主要建築物階数	地上1階	主要建築物築年度	2005
主要建築物耐震性能(IS値)	新	避難所・避難場所指定	×	取得価額等(千円)	89,732
設備状況	出入口スロープ		エレベータ		多目的トイレ
	○		—		○

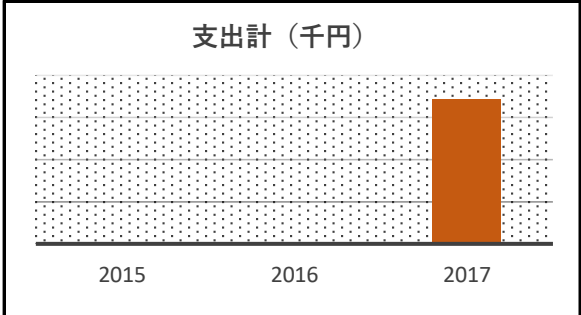
4. 併設施設	
施設名称	分類



5. 利用状況			
項目	2015	2016	2017
利用者数(人)	—	—	81,688



6. 収支の状況(千円)					
	項目	2015	2016	2017	
収入	使用料・手数料	—	—	7,508	
	国・県支出金	—	—	0	
	その他	—	—	1,194	
	収入計(千円) (A)	—	—	8,702	
	利用者1人あたり収入	—	—	0	
	単位面積当たり収入(千円/㎡)	—	—	19	
支出	人件費	—	—	0	
	物件費	光熱水費	—	—	0
		委託料	—	—	634
		指定管理料	—	—	59,720
		賃借料	—	—	0
		その他	—	—	411
	維持補修費	—	—	4,690	
	保険料	—	—	11	
	減価償却費	—	—	2,953	
	公債費利子	—	—	0	
	支出計(千円) (B)	—	—	68,419	
	利用者1人あたり支出	—	—	1	
	単位面積当たり支出(千円/㎡)	—	—	147	
収支差額(A)－(B)	—	—	-59,717		



7. 備考  
 ■2017年度データ追加。

030201

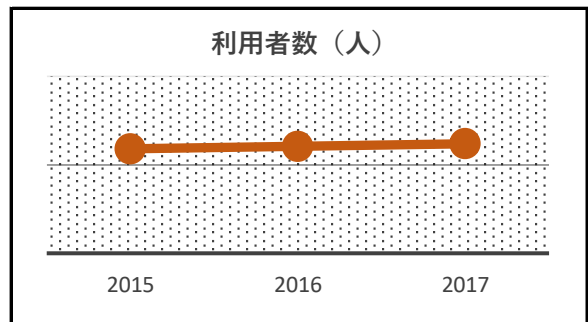
1. 基本情報			
施設名称	オリジナルメーカー海づり公園		
所在地	市原市五井南海岸1番地12	地区	五井地区
大分類	スポーツ・レクリエーション施設	管理形態	指定管理
中分類	レクリエーション施設	所管部署	都市部公園緑地課
小分類		設置根拠	市原市海釣り施設の設置及び管理に関する条例
設置目的	海とのふれあいの場を創出し、余暇の活用および健康の増進に寄与する。		



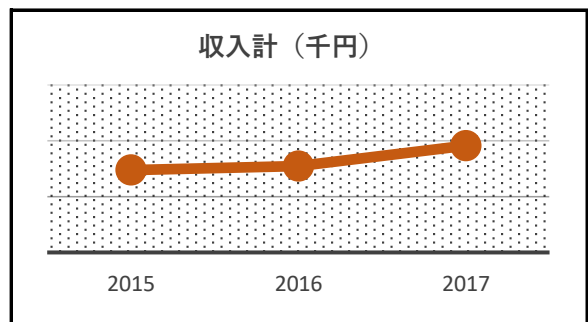
2. 土地情報					
敷地面積	42,093	敷地所有形態	市有	区域区分等	市街化区域
用途地域	工業専用地域	指定建蔽率(%)	60	指定容積率(%)	200

3. 建物情報					
棟数	2	全棟延床面積(㎡)	1,053	主要建築物延床面積(㎡)	448
主要建築物構造	RC	主要建築物階数	地上3階	主要建築物築年度	1988
主要建築物耐震性能(IS値)	新	避難所・避難場所指定	×	取得価額等(千円)	355,570
設備状況	出入口スロープ		エレベータ		多目的トイレ
	○		○		○

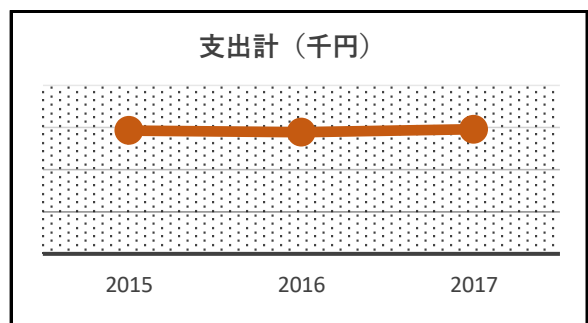
4. 併設施設	
施設名称	分類



5. 利用状況			
項目	2015	2016	2017
利用者数(人)	59,055	60,421	61,896



6. 収支の状況(千円)					
	項目	2015	2016	2017	
収入	使用料・手数料	446	436	436	
	国・県支出金	0	0	0	
	その他	6,930	7,293	9,127	
	収入計(千円) (A)	7,376	7,729	9,563	
	利用者1人あたり収入	0	0	0	
	単位面積当たり収入(千円/㎡)	7	7	9	
支出	人件費	0	0	0	
	物件費	光熱水費	3,432	2,897	3,103
		委託料	441	377	569
		指定管理料	20,172	20,795	21,147
		賃借料	0	0	0
		その他	0	0	166
	維持補修費	3,732	2,884	3,247	
	保険料	11	11	11	
	減価償却費	30,815	30,815	30,937	
	公債費利子	0	0	11	
	支出計(千円) (B)	58,603	57,779	59,191	
	利用者1人あたり支出	1	1	1	
	単位面積当たり支出(千円/㎡)	56	55	56	
収支差額(A)-(B)	-51,227	-50,050	-49,628		



7. 備考



030202

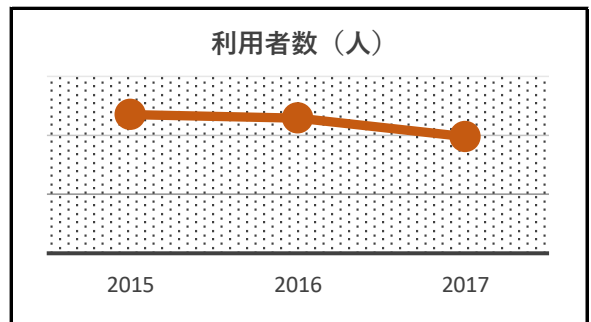
1. 基本情報			
施設名称	憩の家		
所在地	市原市福増124番地1	地区	三和地区
大分類	スポーツ・レクリエーション施設	管理形態	指定管理
中分類	レクリエーション施設	所管部署	環境部福増クリーンセンター
小分類		設置根拠	市原市憩の家の設置及び管理に関する条例
設置目的	市民に対して健康の保持及び福祉の増進を図る。		



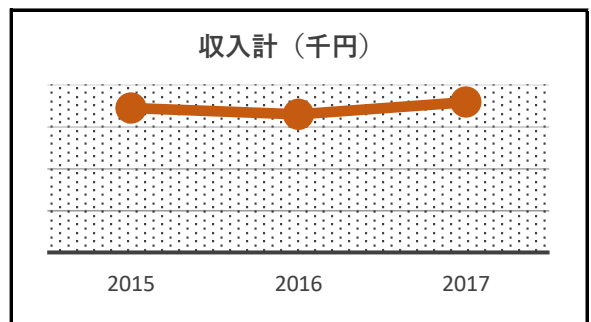
2. 土地情報					
敷地面積	10,703	敷地所有形態	市有	区域区分等	市街化調整区域
用途地域	—	指定建蔽率(%)	60	指定容積率(%)	100

3. 建物情報					
棟数	1	全棟延床面積(㎡)	892	主要建築物延床面積(㎡)	892
主要建築物構造	RC	主要建築物階数	地上1階	主要建築物築年度	1992
主要建築物耐震性能(IS値)	新	避難所・避難場所指定	×	取得価額等(千円)	573,910
設備状況	出入口スロープ		エレベータ	多目的トイレ	
	○		×	○	

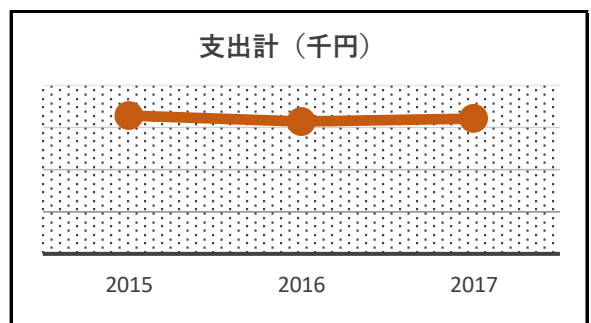
4. 併設施設	
施設名称	分類



5. 利用状況			
項目	2015	2016	2017
利用者数(人)	117,570	114,703	98,883



6. 収支の状況(千円)					
	項目	2015	2016	2017	
収入	使用料・手数料	17,230	16,493	17,944	
	国・県支出金	0	0	0	
	その他	0	0	0	
	収入計(千円) (A)	17,230	16,493	17,944	
	利用者1人あたり収入	0	0	0	
	単位面積当たり収入(千円/㎡)	19	18	20	
支出	人件費	0	0	0	
	物件費	光熱水費	20,125	19,134	19,989
		委託料	212	212	213
		指定管理料	32,125	30,343	30,499
		賃借料	0	0	0
		その他	0	259	0
	維持補修費	979	681	1,342	
	保険料	14	14	15	
	減価償却費	12,211	12,211	12,211	
	公債費利子	0	0	0	
	支出計(千円) (B)	65,666	62,854	64,269	
	利用者1人あたり支出	1	1	1	
	単位面積当たり支出(千円/㎡)	74	70	72	
収支差額(A)-(B)	-48,436	-46,361	-46,325		



7. 備考

030301

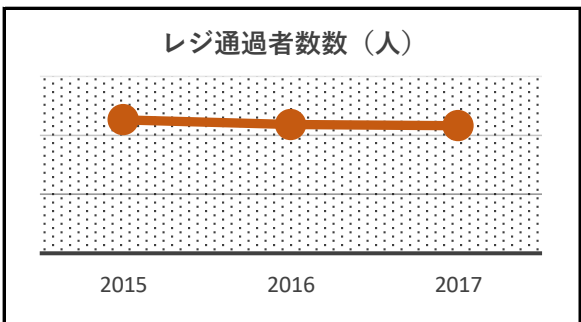
1. 基本情報			
施設名称	あずの里いちほら		
所在地	市原市浅井小向492番地1	地区	三和地区
大分類	スポーツ・レクリエーション施設	管理形態	直営
中分類	観光施設	所管部署	経済部農林業振興課
小分類		設置根拠	市原市農業センターの設置及び管理に関する条例
設置目的	地域における農産物の展示、即売等を通じ地域の農家の育成を図る。		



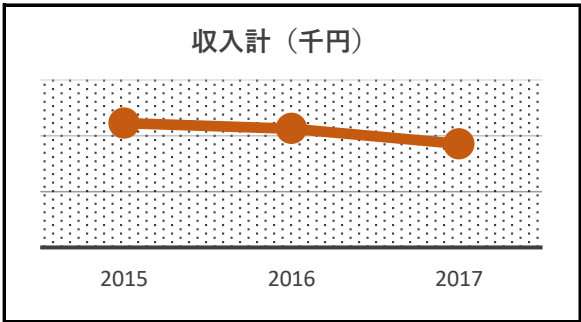
2. 土地情報					
敷地面積	4,569	敷地所有形態	一部借地	区域区分等	市街化調整区域
用途地域	—	指定建蔽率(%)	60	指定容積率(%)	100

3. 建物情報					
棟数	2	全棟延床面積(㎡)	622	主要建築物延床面積(㎡)	475
主要建築物構造	S	主要建築物階数	地上1階	主要建築物築年度	2002
主要建築物耐震性能(IS値)	新	避難所・避難場所指定	×	取得価額等(千円)	160,200
設備状況	出入口スロープ		エレベータ		多目的トイレ
	○		×		○

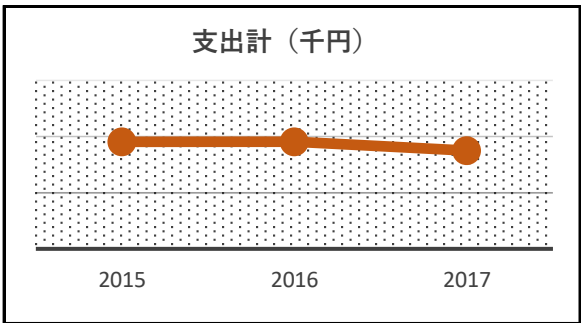
4. 併設施設	
施設名称	分類



5. 利用状況			
項目	2015	2016	2017
レジ通過者数数(人)	226,221	218,273	216,306



6. 収支の状況(千円)					
	項目	2015	2016	2017	
収入	使用料・手数料	4,848	4,913	4,650	
	国・県支出金	0	0	0	
	その他	6,289	5,733	4,627	
	収入計(千円) (A)	11,137	10,646	9,277	
	利用者1人あたり収入	0	0	0	
	単位面積当たり収入(千円/㎡)	18	17	15	
支出	人件費	0	0	8,397	
	物件費	光熱水費	0	0	8,021
		委託料	0	0	9,549
		指定管理料	32,812	33,618	0
		賃借料	160	160	250
		その他	0	0	0
	維持補修費	699	0	2,591	
	保険料	69	72	74	
	減価償却費	4,216	4,216	6,076	
	公債費利子	145	93	40	
	支出計(千円) (B)	38,101	38,159	34,998	
	利用者1人あたり支出	0	0	0	
	単位面積当たり支出(千円/㎡)	61	61	56	
収支差額(A)-(B)	-26,964	-27,513	-25,721		



7. 備考