

市原市消防局 救急車

市原市消防局

『救急車は緊急時に必要です』

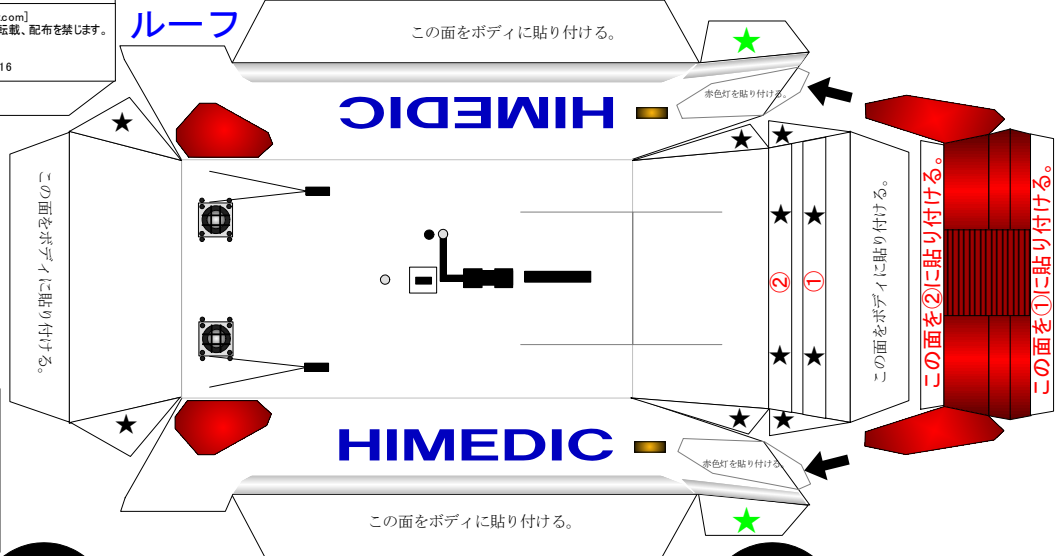
この消防車ペーパークラフトの著作権は、名古屋市の加藤裕康さん[E-mail:hiroyasu.kato@nifty.com]にあり、本人の承諾を得て市原市消防局が印刷及び配布を行っています。この作品の無断複製、転載、配布を禁じます。お問い合わせは 千290-0073 千葉県市原市国分寺台中央1-1-1 市原市消防局 消防総務課 電話番号 0436-22-8116

ネーム・プレート

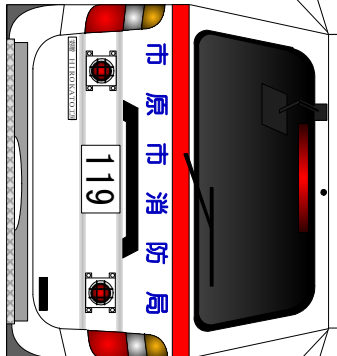
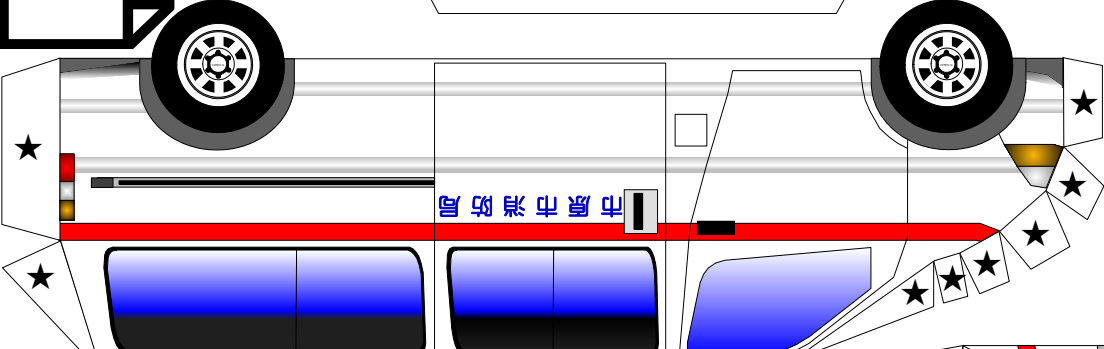


完成したら上の写真と比べてみよう！

はじめにルーフ部分を作ります。



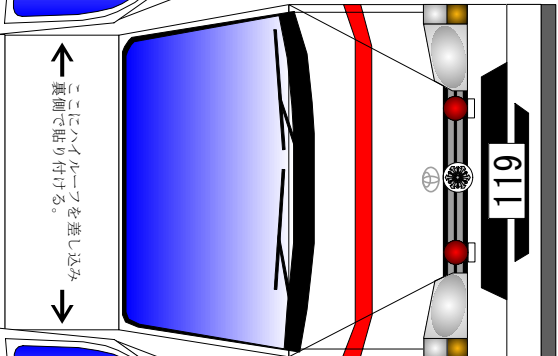
★印は「差し込み」です。
★印は「のりつけ」です。



ここにハンドルを直接貼り付けます。

〔保護者の皆様へ〕
このペーパークラフトは、消防職員が考案したものです。作成にあたり、ハサミやカッターを必要としますので、安全に使用して楽しく消防車や救急車を作成できるようにご指導願います。

★印は「のりつけ」です。



ここにハンドル部分を差し込みます。

ボディはシャーシを残して作成し、ルーフ部を貼り付けてから最後にシャーシを貼り付けます。

用意するもの

- はさみ
- カッター
- 定規
- ピンセット
- つまようじ
- のり
- または
- 両面テープ
- 等



この消防車ペーパークラフトの著作権は、名古屋市の加藤裕康さん[E-mail:hiroyasu.kato@nifty.com]にあり、本人の承諾を得て市原市消防局が印刷及び配布を行っています。この作品の無断複製、転載、配布を禁じます。お問い合わせは 千290-0073 千葉県市原市国分寺台中央1-1-1 市原市消防局 消防総務課 電話番号 0436-22-8116

